

Музейная игра «Историю рассказывает экспонат»

на основе экспозиции школьного

музея «За Рогожской заставой»

ГБОУ Школы № 1222

(ул. Нижегородская, д. 64)

Алгоритм игры

Играют две команды с равным количеством участников (5 — 8 человек) — под руководством капитана команды ходят по музею «За Рогожской заставой» с вопросниками, выданными им ведущим игры — экскурсоводом музея. Команды ищут экспонаты, описанные в вопроснике, заносят ответы в вопросники. Каждая часть вопроса приносит команде 1 балл. В вопроснике нет ответов, указано только количество баллов, которые приносит команде каждый правильный ответ. У экскурсовода имеется вопросник с ответами, с которым при подведении итогов игры сверяются вопросники команд, представляемые ведущему капитаном каждой команды.

В конце игры баллы суммируются и определяется команда-победитель.

Продолжительность игры – 30 – 40 минут.

Примечания для экскурсовода:

Вопросы с 1 по 4 относятся к экспонатам из первой витрины музея.





Вопросы с 5 по 7 относятся к экспонатам из витрины музея, посвящённой ветеранам войны и труда.







Вопрос 8 относится к экспонатам из витрины музея, посвящённой промышленным предприятиям района.





Вопросы с 9 по 12 относятся к экспонатам из витрины музея, посвящённой истории школы и школьного дела.







Вопросы с 13 по 19 относятся к экспонатам из вертикальной витрины, посвящённой военному делу и хранящим предметы, относящиеся к эпохе Великой Отечественной войны (витрина с кителем генерал-майора).

Вопросы с 20 по 23 относятся к экспонатам из витрины, посвящённой крупнейшим сражениям Великой Отечественной войны — Сталинградской и Курской битвам (вертикальная витрина около административной части).

Описание экспоната	Количество баллов	Название экспоната, ответ	Фотография экспоната из музея
1. Этот предмет в деревне применяли для стирки и очистки одежды, с его помощью из одежды выколачивали грязь. Найдите его (1 балл). Назовите этот предмет (1 балл).	2	Валик-колотушка	
2. Этот предмет применялся для создания одежды — с его помощью делали тёплые вещи для ношения в холодную погоду. Найдите его (1 балл). Назовите этот предмет (1 балл). Как его использовали (1 балл)?	3	Вязальная спица. На неё нанизывали шерстяную нить и вязали тёплую одежду.	
3. Это предмет для оплаты товаров. Найдите его (1 балл). Как он называется (1 балл)? Кто на нём изображён (1 балл)? Когда жил и чем знаменит этот человек (2 балла)?	5	Монета. Изображён Пётр I – русский царь и император, живший на рубеже XVII – XVIII века; основатель Российской империи, провёл множество реформ.	
4. Это тоже предмет для оплаты товаров. Найдите его (1 балл). Что (1 балл) и почему (1 балл) на нём изображено?	3	На монете изображён двуглавый орёл — герб Российской империи и современный герб России	

<p>5. Этот предмет одежды носят в основном моряки. Он надевается на тело, откуда и происходит его название. Найдите его (1 балл). Как он называется (1 балл)?</p>	2	Тельняшка	
<p>6. Этот предмет одежды носят на поясе — найдите его (1 балл). Что на нём изображено (1 балл) и почему (1 балл)?</p>	3	Ремень. На пряжке изображены пятиконечная звезда и герб СССР, так как это ремень советского военнослужащего (офицера).	
<p>7. Это предмет используется во время приёма пищи — для употребления самого важного вещества, без которого человек не проживёт и 3 — 4-х дней. Назовите и найдите этот предмет (1 балл). Почему в данном случае он сделан из данного материала (какого?) (2 балла)?</p>	3	Кружка для воды. Сделана из металла (алюминий), чтобы не разбиться в походных условиях (это кружка военнослужащего).	
<p>8. С помощью этого предмета тушат пожары. Найдите (1 балл) и назовите этот предмет (1 балл).</p>	2	Огнетушитель	
<p>9. В прошлые времена этот предмет применялся для счёта. Найдите этот предмет (1 балл) и назовите его (1 балл).</p>	2	Счёты	
<p>10. В это книжке собраны карты мира и карты континентов и стран. Как называется эта книга (1 балл)? Найдите её (1 балл).</p>	2	Атлас	

<p>11. Это предмет школьной формы носили все советские школьники от 10 до 14 лет, связывая его вокруг шеи. Найдите его (1балл). Как он называется (1 балл) и почему именно так (1 балл)?</p>	3	<p>Пионерский галстук. Носили его все пионеры — члены пионерской организации школьников в СССР</p>	
<p>12. Это предмет для письма — его заменила шариковая авторучка. Найдите этот предмет (1 балл) и назовите его (1 балл).</p>	2	<p>Перьевая ручка</p>	
<p>13. Это предмет верхней одежды советского высшего офицера. Найдите его (1 балл). Как он называется (1 балл)? Укажите воинское звание этого офицера (1 балл). Как можно узнать то, что офицер — советский (1 балл)?</p>	4	<p>Китель генерал-майора. Генерал-майор — одна шитая звёздочка на погонах (младшее генеральское звание, более высокие генеральские звания добавляют звёздочки на погонах). Советский генерал — на пуговицах кителя изображён герб СССР.</p>	
<p>14. Этот предмет использовался военнослужащими для переноски небольших, но важных вещей в полевых условиях — письменных принадлежностей, карт местности и т. п. Найдите (1 балл) и назовите (1 балл) этот предмет.</p>	2	<p>Полевая сумка</p>	

<p>15. Это — головной убор высшего офицера. Найдите (1 балл) и назовите (1 балл) этот предмет.</p>	2	Фуражка	
<p>16. Этот предмет использовался для защиты самой важной части человеческого тела во время боевых действий, поэтому он сделан из очень прочного материала. Найдите (1 балл) и назовите его (1 балл).</p>	2	Каска	
<p>17. Этот предмет использовался солдатами для строительства укреплений и рытья окопов. Найдите (1 балл) и назовите (1 балл) его.</p>	2	Сапёрная лопата	
<p>18. Этот предмет использовался во время приёма пищи в <i>полевых</i> условиях. Найдите (1 балл) и назовите его (1 балл). Почему он сделан именно из этого материала (1 балл)?</p>	3	Котелок для еды. Сделан из металла, чтобы не разбиться (ложки и вилки и в домашних условиях делаются обычно из металла).	
<p>19. Этот предмет и сейчас используют люди со слабым зрением. Найдите (1 балл) и назовите (1 балл) его.</p>	2	Очки	
<p>20. На фотографии в этом печатном издании изображён человек, который был руководителем нашей страны во время Великой Отечественной войны. Найдите и назовите это печатное издание (1 балл), назовите имя (фамилия) этого человека (1 балл).</p>	2	Газета «Правда». И.В. Сталин	

<p>21. Это предмет часто был самым дорогим, что присылали солдаты с фронта домой. Получив этот предмет, родные солдаты знали, что он — жив. Найдите этот предмет (1 балл) и назовите его (1 балл). Почему он имеет такую форму (1 балл)?</p>	3	<p>Письмо с фронта. Треугольная форма: не было конвертов, письмо обязательно раскрывалось военной цензурой для проверки.</p>	
<p>22. На этом сувенирном предмете изображена статуя, находящаяся в городе, где произошла самая грандиозная битва Второй мировой и Великой Отечественной войны. Найдите этот предмет (1 балл). Как называется статуя (1 балл)? Как сегодня называется этот город (1 балл)? Как этот город назывался раньше, и как называется битва (1 балл)?</p>	4	<p>Сувенирный бюст «Волгоград» с изображением статуи Родины-матери. Город Волгоград, ранее — Сталинград. Сталинградская битва.</p>	
<p>23. Два этих сувенирных предмета посвящены одному событию — крупнейшей битве Второй мировой войны. Найдите эти предметы (1 балл) и назовите (1 балл) их. Назовите битву (1 балл). Почему название города на двух предметах — разное (1 балл)?</p>	4	<p>Сувенирная кружка и сувенирный бюст. Посвящены Сталинградской битве. Сталинград был переименован в Волгоград в 1961 год (год указывать необязательно, важно отметить сам факт переименования).</p>	

Максимальное количество баллов — 62 балла